



ภาคผนวกที่ 7

ภาพถ่ายผลการปฏิบัติตามมาตรการป้องกันและแก้ไขผลกระทบสิ่งแวดล้อม
และติดตามตรวจสอบคุณภาพสิ่งแวดล้อม

ภาพถ่ายผลการปฏิบัติตามมาตรการป้องกันและแก้ไขผลกระทบต่อสิ่งแวดล้อมและติดตามตรวจสอบคุณภาพสิ่งแวดล้อม
โครงการ โรงงานหลอมและรีดเหล็ก (ระยะดำเนินการ) ประจำปีเดือนมกราคม-มิถุนายน 2567

	
รูปที่ ฌ7.1 ตัวดูด Primary Fume	
	
รูปที่ ฌ7.2 ปล่องโรงรีดเหล็ก RM9	รูปที่ ฌ7.3 ปล่องโรงรีดเหล็ก RM10
	
รูปที่ ฌ7.4 ปล่องเตาหลอมใหม่ (EAF)	
	
รูปที่ ฌ7.5 บ่อน้ำขนาด 2,000 ลิตร	รูปที่ ฌ7.6 Settling Cyclone ดักคราบน้ำมัน และคราบเหล็ก
	
รูปที่ ฌ7.7 ระบบบำบัดมลพิษทางอากาศ แบบถุงกรอง (Bag Filter)	

ภาพถ่ายผลการปฏิบัติตามมาตรการป้องกันและแก้ไขผลกระทบสิ่งแวดล้อมและติดตามตรวจสอบคุณภาพสิ่งแวดล้อม
โครงการ โรงงานหลอมและรีดเหล็ก (ระยะดำเนินการ) ประจำเดือนมกราคม-มิถุนายน 2567

			
	 	 	
รูปที่ ๗.๘ การประชาสัมพันธ์และมีเอกสารประชาสัมพันธ์ของโรงงาน			
			
รูปที่ ๗.๙ ร้วคอนกรีตสูง 3 เมตร ล้อมรอบโครงการ			
			

ภาพถ่ายผลการปฏิบัติตามมาตรการป้องกันและแก้ไขผลกระทบสิ่งแวดล้อมและติดตามตรวจสอบคุณภาพสิ่งแวดล้อม
โครงการ โรงงานหลอมและรีดเหล็ก (ระยะดำเนินการ) ประจำปีเดือนมกราคม-มิถุนายน 2567



รูปที่ ๗.10 พนักงานสวมใส่อุปกรณ์ป้องกันส่วนบุคคล



รูปที่ ผ7.11 ป้ายสัญลักษณ์การสวมใส่อุปกรณ์ป้องกันส่วนบุคคล




รูปที่ ผ7.12 พัดลม



ภาพถ่ายผลการปฏิบัติตามมาตรการป้องกันและแก้ไขผลกระทบสิ่งแวดล้อมและติดตามตรวจสอบคุณภาพสิ่งแวดล้อม
โครงการ โรงงานหลอมและรีดเหล็ก (ระยะดำเนินการ) ประจำเดือนมกราคม-มิถุนายน 2567



รูปที่ ผ7.13 พื้นที่สีเขียวภายในพื้นที่โรงงาน



รูปที่ ผ7.14 การฝึกซ้อมดับเพลิง และฝึกซ้อมอพยพหนีไฟ ปี 2566